ACADÉMIE D'AMIENS
Liberté
Égalité
Fraternité

Direction des services départementaux de l'éducation nationale de l'Oise

SAVOIR ROULER à vélo

Challenge 2022 2023 *Ça roule dans nos écoles*

Epreuve n°1 - Décembre 2022
TOUS CYCLES

Epreuve motrice et sécurité routière

Cycle 1 – avec tout type d'engins roulants

SRAV Bloc 1

- **Apprendre à mettre correctement son casque**

→ https://back.sports.gouv.fr/sites/default/files/2022-10/t-l-charger-mettre-le-casque-et-le-r-gler--1396.pdf

- **Monter et descendre de son engin roulant à l'arrêt**
- **Démarrer un pied au sol**

→ https://back.sports.gouv.fr/sites/default/files/2022-10/t-l-charger-d-marrer-un-pied-au-sol-1390.pdf

- **Conduire son engin roulant dans la cour en sécurité et en tenant compte des autres (déplacement libre)**
- **Conduire son engin roulant en ligne droite**

→ https://back.sports.gouv.fr/sites/default/files/2022-10/t-l-charger-conduire-son-v-lo-en-ligne-droite--1384.pdf

APER Sensibilisation à la sécurité routière : les panneaux Attention danger

Outil pédagogique possible : L'album *Le code de la route* de Mario Ramos.



Après lecture collective de l'album, dégager le sens des panneaux de forme triangulaire.

Proposition d'activité plastique : Invention et réalisation de panneaux pour prévenir d'un obstacle sur la ligne droite du parcours proposé précédemment, à la manière de Mario Ramos (matrice panneau en annexe). Point de vigilance : Aider les élèves à distinguer l'activité de création où l'humour est possible des activités liées à l'apprentissage du code de la route.

Découvrir quelques panneaux danger pour écrire des questions/réponses pour le jeu de table sur les panneaux danger.

Pour aller plus loin : Tri de quelques panneaux de signalisation en fonction de leurs formes et couleurs (d'abord un classement libre puis un classement organisé : panneaux danger – interdiction – obligation – indication).

Liberté • Égalité • Fraternité
RÉPUBLIQUE FRANÇAISE | MINISTERE DE L'EDUCATION NATIONALE ET DE LA JEUNESSE | MINISTERE DES SPORTS | MINISTERE DE LA TRANSITION ECOLOGIQUE ET SOLIDAIRE | MINISTERE DES OUTRE-MER | MINISTERE DE L'INTERIEUR

Outils

https://usep.org/wp-content/uploads/2019/03/ptittour19_c1_securite_panneaux.pdf

ACADÉMIE D'AMIENS
Liberté
Égalité
Fraternité

Direction des services départementaux de l'éducation nationale de l'Oise

Challenge 2022 2023 *Ça roule dans nos écoles*

Cycle 2 – A vélo

SRAV Bloc 1

Effectuer les mêmes tâches que celles proposées au cycle 1 avec un vélo.

Si celles-ci sont maîtrisées, ajouter :

- **Ralentir, freiner et s'arrêter dans une zone délimitée**

→ https://back.sports.gouv.fr/sites/default/files/2022-10/t-l-charger-ralentir-freiner-et-s-arr-ter-dans-une-zone-d-limit-e-srav-1381.pdf

- **Rouler en enlevant un appui (une main ou un pied)**

→ https://back.sports.gouv.fr/sites/default/files/2022-10/t-l-charger-rouler-en-enlevant-un-appui-une-main-ou-un-pied--1405.pdf

- **Rouler dans un couloir étroit (30 cm sur 10m) en position « cavalier »**

→ https://back.sports.gouv.fr/sites/default/files/2022-10/t-l-charger-rouler-dans-un-couloir-troit-en-position-cavalier-1402.pdf

APER

- Distinguer les grandes familles de panneaux de signalisation et leur signalisation
- Connaître quelques panneaux « obligation » et leur signification
- Connaître quelques panneaux de signalisation

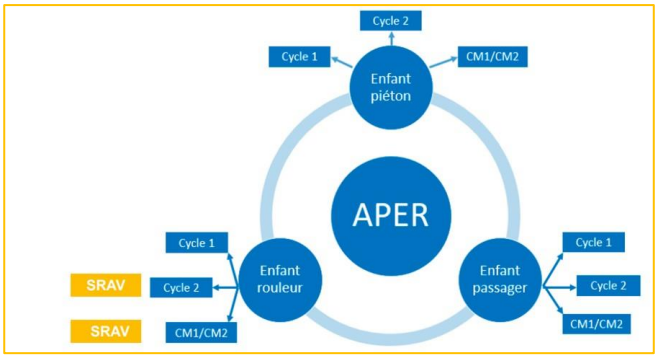

Trier quelques panneaux de signalisation en fonction de leurs formes et couleurs vers un classement organisé : panneaux danger – interdiction – obligation – indication.

Ecrire des questions/réponses pour le jeu de table sur les panneaux d'obligation.

Outils

https://usep.org/wp-content/uploads/2019/04/ptittour19-securite-c2-colriagepanneaux.pdf

https://usep.org/wp-content/uploads/2019/04/ptittour19_securite_c2_signalisation1.pdf

https://usep.org/wp-content/uploads/2020/05/ptittour20_c2_casque.pdf

ACADÉMIE D'AMIENS
Liberté
Égalité
Fraternité

Direction des services départementaux de l'éducation nationale de l'Oise

Challenge 2022 2023 *Ça roule dans nos écoles*

Cycle 3 – en vélo

SRAV Bloc 1

Effectuer les mêmes tâches que celles proposées aux cycles 1 et 2 avec un vélo.

Si celles-ci sont maîtrisées, ajouter :

- **Changer ses vitesses et être capable d'effectuer un virage à 90°**

→ https://back.sports.gouv.fr/sites/default/files/2022-10/t-l-charger-changer-ses-vitesses-et-tre-capable-d-effectuer-un-virage-90--1387.pdf

- **Conduire son vélo sur un parcours avec un slalom simple**

→ https://back.sports.gouv.fr/sites/default/files/2022-10/t-l-charger-conduire-son-v-lo-en-ligne-droite--1384.pdf

- **Franchir un petit obstacle**

→ https://back.sports.gouv.fr/sites/default/files/2022-10/t-l-charger-franchir-un-petit-obstacle--1393.pdf

- **Prendre des informations en roulant**

→ https://back.sports.gouv.fr/sites/default/files/2022-10/t-l-charger-prendre-des-informations-en-roulant-1399.pdf

APER

- Maîtriser les grandes familles de panneaux de signalisation et leur signalisation

(Cf. épreuve cycle 2)

- Connaître quelques panneaux de signalisation
- Connaître les règles de circulation qui s'appliquent au cycliste et au piéton

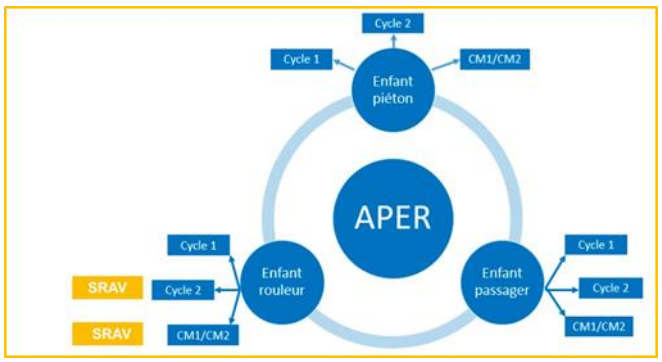

Ecrire des questions/réponses pour le jeu de table sur les panneaux d'indication et d'interdiction.

Outils

Liberté • Égalité • Fraternité RÉPUBLIQUE FRANÇAISE	MINISTERE DE L'EDUCATION NATIONALE ET DE LA JEUNESSE	MINISTERE DES SPORTS	MINISTERE DE LA TRANSITION ECO-LOGIQUE ET SOLI-DAIRE	MINISTERE DES OUTRE-MER	MINISTERE DE L'INTERIEUR

https://usep.org/wp-content/uploads/2019/04/ptittour19_securite_c3_panneauxsignalisation.pdf

https://usep.org/wp-content/uploads/2019/04/ptittout19_securite_c_pieton_cycliste.pdf

https://usep.org/wp-content/uploads/2020/05/ptittour20_c3_casque.pdf

Pour noter les progrès et les réussites tout au long de la scolarité : le livret pédagogique de l'élève ici : https://back.sports.gouv.fr/sites/default/files/2022-10/livret-p-dagogique-srav-pour-impression-1459.pdf